

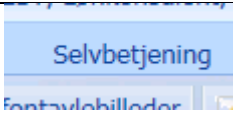


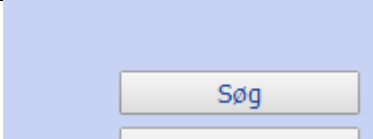
Arkiv variable lønde

Beskrivelse

Her kan du se alt, der registreres vedr. arkiv variable lønde.

Fx: Vikar – Merarbejde – Koloni – Aften/nat.

Vejledning

Hvad	Hvordan	Hvor
Åben MIT	Tryk på Selvbetjening	
Vælg arkiv	Tryk på arkiv	
Vælg afdeling = institutionen eller lønart Man kan søge i alle felter	Tryk på pilen ved afdeling eller lønart	
Tryk på søg	Søg	

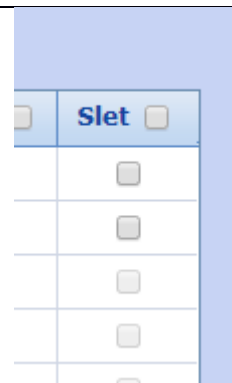
Bonus

Hvis du opdager, at der er en lønart, som ikke skal være der, kan du trykke "slet"

Hvis det er inden for perioden

Tryk på Slet, hvis det er inden for lønperioden

Man kan se hvilke felter, der kan bruges



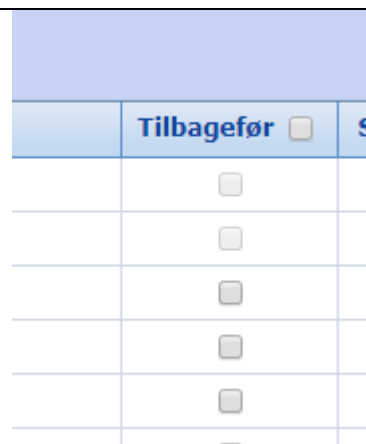
Eller

Hvis du opdager, at der er en lønart, som ikke skal være der, kan du trykke "tilbagefør"

Hvis det er inden for lønperioden

Tryk på Tilbageført, hvis det er før løn periode

Man kan se hvilke felter, der kan bruges



For at slette den forkerte lønart

Tryk på "gem markerede"

A screenshot of a software interface showing a blue button labeled 'Gem markerede'.